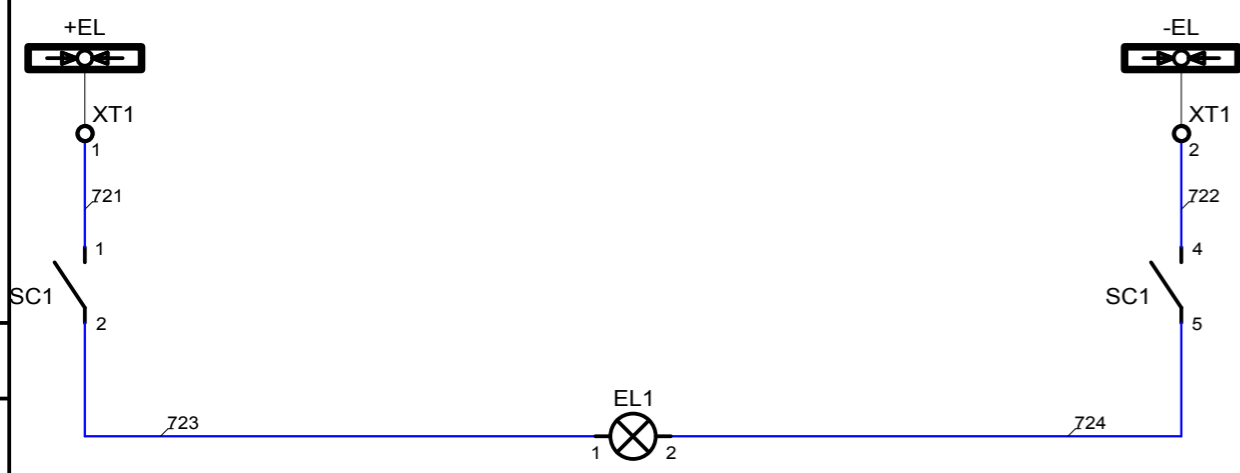


Поясняющая схема  
главных цепей

Цепи освещения =12 В



Шинки освещения  
=12 В

Выключатель  
=12 В

Светильник =12 В

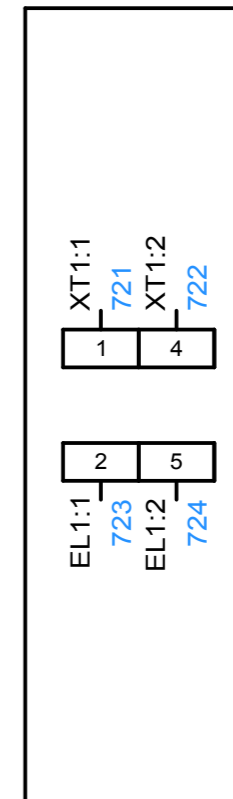
Согласовано

Инд. № подл.	Подпись и дата	Взам. инв. №

10.1ВН-600.ВНА/ТЕ-10/630.000-ЭЗ						
ОАО "Рыбинская городская электросеть". Замена оборудования трансформаторной подстанции №11 (г Рыбинск, ул. Волжская Набережная, д1776).						
Изм.	Кол.уч.	Лист	№ докум.	Подпись	Дата	
Разраб.	Сахно					
Провер.	Курочкин					
Т.контр.						
ГИП						
Н.контр.						
Утв.						
РУ-6 кВ. Вторичные цепи камер КСО-393. Линия, яч. 3.				Стадия	Лист	Листов
Схема электрическая принципиальная				Р	1	3

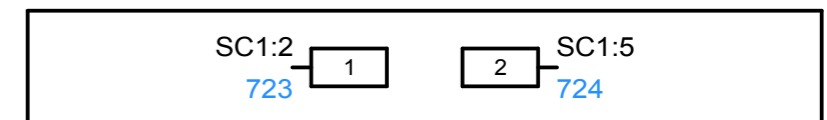
# Правая фасадная стойка

SC1  
SC 767 4с 12v синий




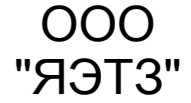
# Кабельный отсек

EL1  
ARL-LM5050-3L-12V WHITE



Согласовано


Инв. № подл.	Подпись и дата	Взам. инв. №

						10.1ВН-600.ВНА/ТЕ-10/630.000-Э4			
						ОАО "Рыбинская городская электросеть". Замена оборудования трансформаторной подстанции №11 (г Рыбинск, ул. Волжская Набережная, д1776).			
Изм	Кол.уч.	Лист	№ докум.	Подпись	Дата	РУ-6 кв. Вторичные цепи камер КСО-393. Линия, яч. 3.	Стадия	Лист	Листов
Разраб.	Сахно						Р	2	3
Провер.	Курочкин					Схема электрических соединений	 		
Т.контр.									
ГИП									
Н.контр.									
Утв.									

ХТ1

		1	721			SC1:1
		2	722			SC1:4

Согласовано


Инв. № подл.	Подпись и дата	Взам. инв. №

Изм	Лист	№ докум.	Подпись	Дата

10.1ВН-600.ВНА/ТЕ-10/630.000-Э4

Лист
3