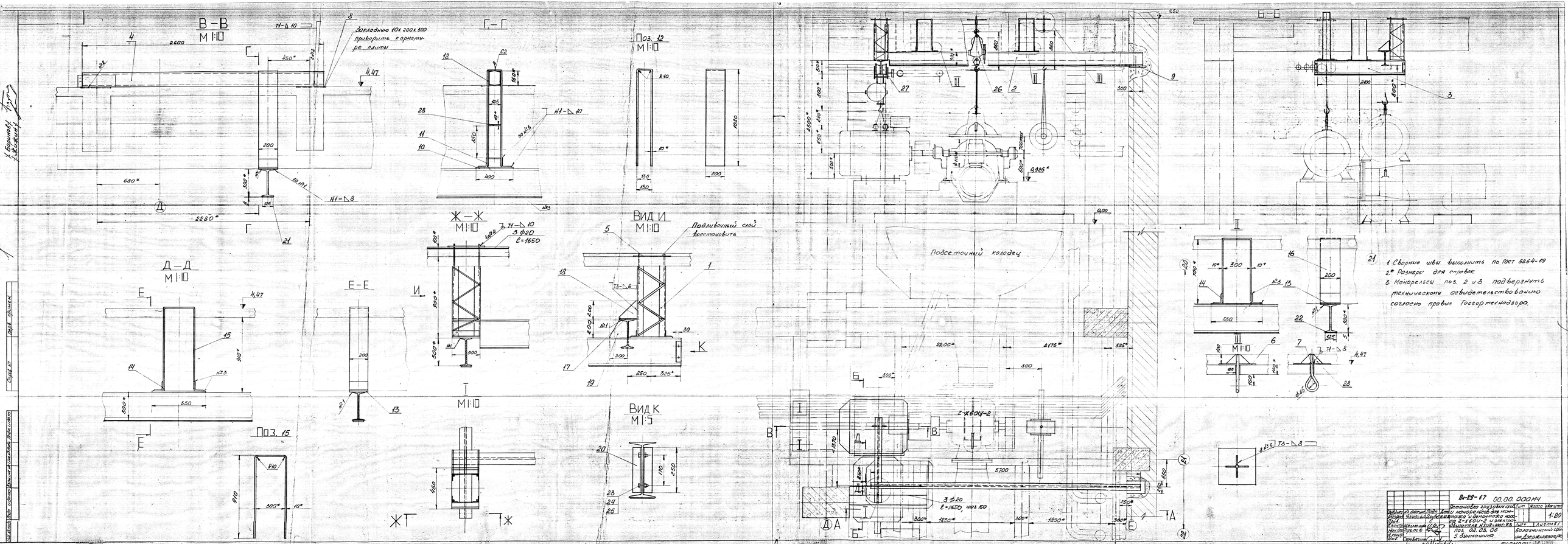

1. Сварные швы выполнить по ГОСТ 5264-69
2.* Размеры для справок.
3. Монорельсы поз. 2 и 3 подвергнуть техническому освидетельствованию согласно правил Госгортехнадзора.

Формат	Зона	Поз.	Обозначение	Наименование	Кол.	Примечание
				Документация		
28			ПН-29-67 00.00.000МЧ	Монтажный чертеж		
				Сборочные единицы		
11		1	00.01.000	Подвеска	1	
				Детали		
54		2	00.00.001	Балка		
				Двутавр 30 ГОСТ 8239-72 / Ст.3 ГОСТ 535-58		
				L = 5700	1	
54		3	00.00.002	Балка		
				Двутавр 30 ГОСТ 8239-72 / Ст.3 ГОСТ 535-58		
				L = 2100	1	
54		4	00.00.003	Балка		
				Швеллер 16 ГОСТ 8240-72 / Ст.3 ГОСТ 535-58		
				L = 2600	2	
11		5	ПН-29-2 00.00.004	Пластина	1	
11		6	ПН-29-67 00.00.004	Пластина	2	
11		7	ПН-29-67 00.00.005	Скоба грузовая	2	

Перв. примен. | Справ. № | Подп. и дата | Инв. № дубл. | Взам. инв. № | Подп. и дата | Инв. № подл.

Изм.	Лист	№ докум.	Подп.	Дата	ПН-29-67 00.00.000			
Разраб.		Якубова		14.02.82	Установка грузовых скоб и монорельсов для монтажа и демонтажа насосов 2-Х60И-2 и электродвигателя НХИР-1001-63	Лит.	Лист 1	Листов 4
Пров.						Балахнинский ЦБК им. Дзержинского ПКО		
Нач. ПКО		Торопов						
№ контр.								
Утв.								

Копировал: Бокмашина Формат 11

Формат	Зона	Поз.	Обозначение	Наименование	Кол.	Примечание
54		8.	00.00.006	Закладная		
				Лист 10 ГОСТ 19903-74 / Ст. 3 ГОСТ 14637-69		
				200×300	2	
54		9	00.00.007	Закладная		
				Лист 10 ГОСТ 19903-74 / Ст. 3 ГОСТ 14637-69		
				250×300	1	
54		10	00.00.008	Пластина		
				Лист 10 ГОСТ 19903-74 / Ст. 3 ГОСТ 14637-69		
				200×400	1	
54		11	00.00.009	Уголок		
				Уголок 100×100×10 ГОСТ 8509-72 / Ст. 3 ГОСТ 535-58		
				L = 200	2	
54		12	00.00.010	Хомут		
				Лист 10 ГОСТ 19903-74 / Ст. 3 ГОСТ 14637-69		
				200×2310	1	
54		13	00.00.011	Пластина		
				Лист 10 ГОСТ 19903-74 / Ст. 3 ГОСТ 14637-69		
				200×550	3	
54		14	00.00.012	Уголок		
				Уголок 100×100×10 ГОСТ 8509-72 / Ст. 3 ГОСТ 535-58		
				L = 200	6	
54		15	00.00.013	Хомут		
				Лист 10 ГОСТ 19903-74 / Ст. 3 ГОСТ 14637-69		
				200×2140	1	

Перв. примен. | Справ. № | Подп. и дата | Инв. № дубл. | Взам. инв. № | Подп. и дата | Инв. № подл.

Копировал Форма 1а Формат 11

Формат	Зона	Поз.	Обозначение	Наименование	Кол.	Примечание
Б4		16	00.00.014	Хомут		
				Лист $\frac{10\ ГОСТ\ 19903-74}{Ст.3\ ГОСТ\ 14637-69}$		
				200×1740	1	
Б4		17	00.00.015	Плостина		
				Лист $\frac{10\ ГОСТ\ 19903-74}{Ст.3\ ГОСТ\ 14637-69}$		
				200×300	1	
Б4		18	00.00.016	Косынка		
				Лист $\frac{10\ ГОСТ\ 19903-74}{Ст.3\ ГОСТ\ 14637-69}$		
				200×200	2	
Б4		19	00.00.017	Косынка		
				Лист $\frac{10\ ГОСТ\ 19903-74}{Ст.3\ ГОСТ\ 14637-69}$		
				200×200	1	
Б4		20	00.00.018	Уголок		
				Уголок $\frac{50×50×5\ ГОСТ\ 8509-72}{Ст.3\ ГОСТ\ 535-58}$		
				L = 250	2	
Б4		21	00.00.019	Полоса L = 2100		
				Полоса $\frac{5×125\ ГОСТ\ 103-76}{Ст.3\ ГОСТ\ 535-58}$		
Б4		22	00.00.020	Полоса L = 5700		
				Полоса $\frac{5×125\ ГОСТ\ 103-76}{Ст.3\ ГОСТ\ 535-58}$		
				Стандартные изделия		
		23		Болт М12×35.58		
				ГОСТ 7798-70	4	
		24		Гайка М12.5		
				ГОСТ 5915-70	4	

Перв примен. | Справ. № | Подп. и дата | Инв. № дубл. | Взам. инв. № | Подп. и дата | Инв. № подл.

Формат	Зона	Поз.	Обозначение	Наименование	Кол.	Примечание
		25		Шайба 12, 36 ГОСТ 11371-68	4	
		26		Толь червячная 3,2 ГОСТ 1107-62	2	
		27		Толь передвижная червячная 5 ГОСТ 1106-74	1	
				Материалы		
		28		Лист 10 ГОСТ 19903-74 Ст.3 ГОСТ 14637-69	0,5м²	

Перв. примен. | Справ. № | Подп. и дата | Инв. № дубл. | Взам. инв. № | Подп. и дата | Инв. № подл.

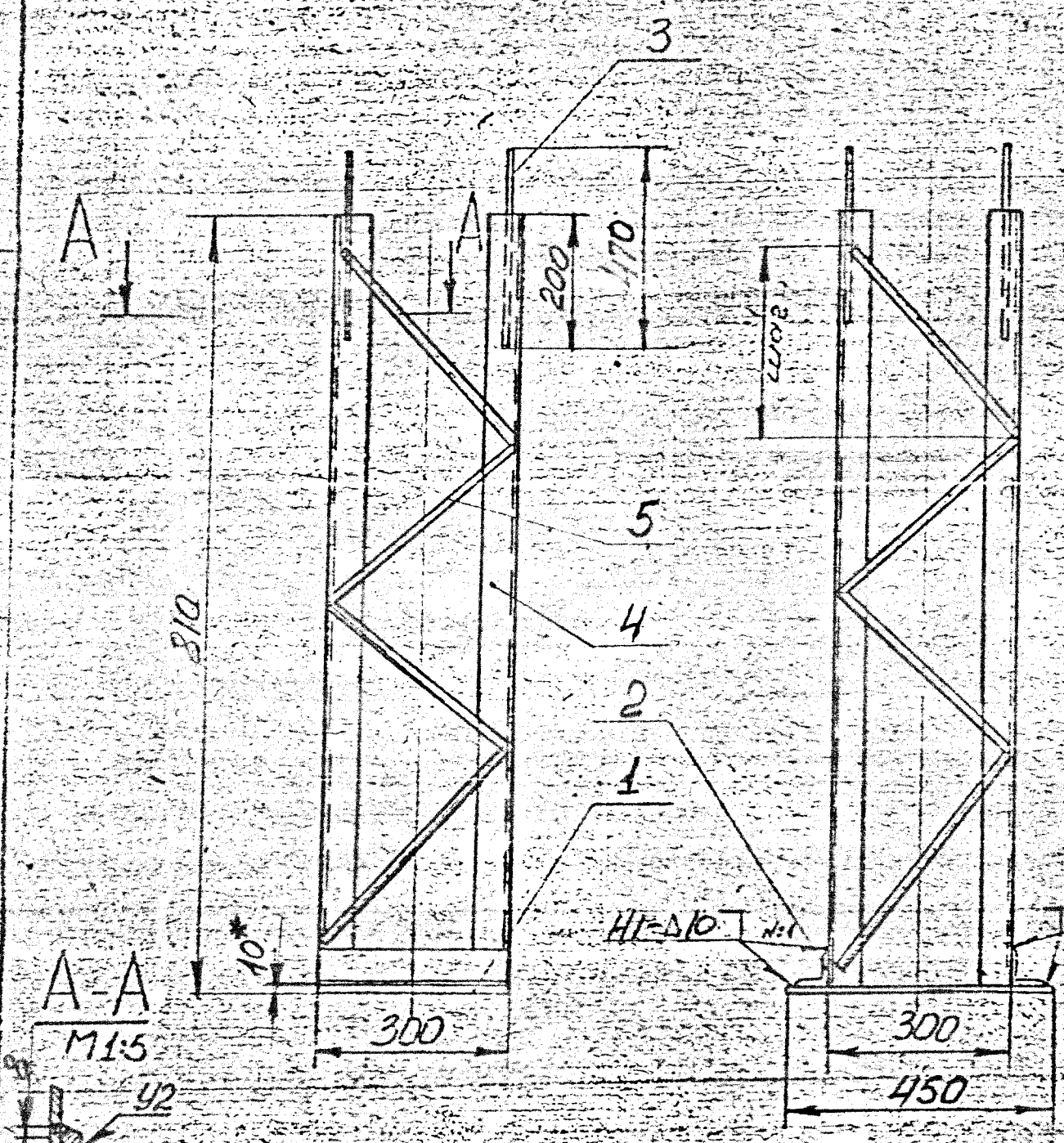

1. Сварные швы по ГОСТ 5264-69.
2. * Размеры для справок.

ПН-29-67 00.01.000 СБ

Изм	Лист	№ докум	Подп.	Дата
Разраб.		АКШова		
Пров.				
Т.контр.				
Н.контр.		Николаев		
Утв.				

Подвеска

Сборочный чертёж

Лит.	Масса	Масштаб
		1:10

Лист | Листов 1

Болохнинский ЦБК им. Дзержинского, ПКО

Перв. примен. | Справ. № | Подп. и дата | Инв. № дубл. | Взам. инв. № | Подп. и дата

Формат	Зона	Поз.	Обозначение	Наименование	Кол.	Примечание
				Документация		
11			ПН-29-67 00.01.000Б	Сборочный чертеж		
				Детали		
Б4		1	00.01.001	Пластина		
				Лист 10 ГОСТ 19903-74		
				Ст.3 ГОСТ 14637-69		
				300 x 450	1	
Б4		2	00.01.002	Уголок		
				Уголок Б-63x63x5 ГОСТ 8509-72		
				Ст.3 ГОСТ 535-58.		
				L = 300	2	
Б4		3	00.01.003	Штырь		
				Ф20АI ГОСТ 5781-75		
				L = 470	4	
Б4		4	00.01.004	Стойка		
				Уголок Б-63x63x5 ГОСТ 8509-72		
				Ст.3 ГОСТ 535-58		
				L = 800	4	
				Материалы		
		5		Ф20АI ГОСТ 5781-75	2,5 м	

Перв. примен. | Справ № | Подп. и дата | Инв. № дубл. | Взам. инв. № | Подп. и дата | Инв. № подл.

ПН-29-67 00.01.000

Изм.	Лист	№ докум.	Подп.	Дата

Разраб.	Якубова		17.02.82
Пров.			
Нач. ПКО	Торопов		
№ контр.			
Утв.			

Подвеска

Лит.	Лист	Листов
		1

Балахнинский ЦБК им. Дзержинского ПКО

Копировал

Формат 11

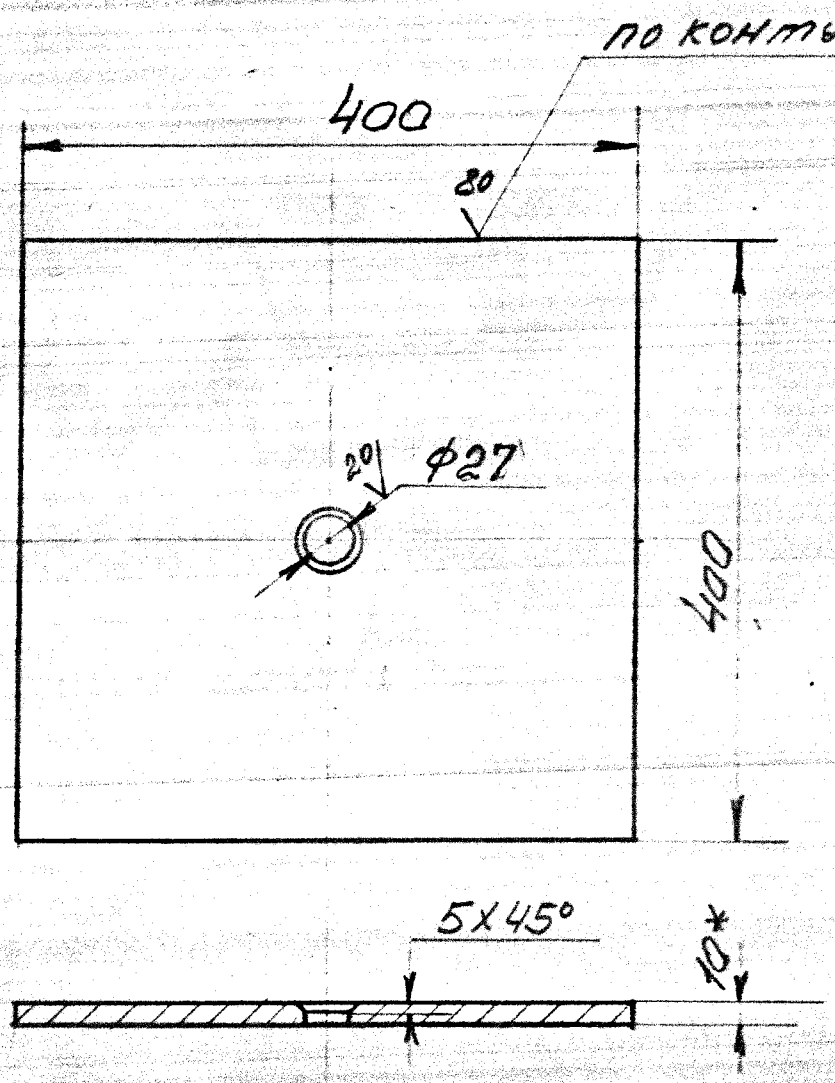

1. ОТУ по ОСТ 26-08-948-73

2* Размеры для справок.

Изм.	Лист	№ докум.	Подп.	Дата	ПН-29-67 00.00.004		
Разраб.		Якубова		17.02.72	Плостина	Лист	Масса	Масштаб 1:5
Пров.							
Т. контр.						Лист	Листов 1
Нач. ПКО		Торопов			Лист 10 ГОСТ 19903-74 Ст. 3 ГОСТ 14637-69	Балахнинский ЦБК им. Дзержинского ПКО	
Н. контр.							
Утв.							

Перв. примен. | Справ. № | Подп. и дата | Инв. № дубл. | Взам. инв. № | Подп. и дата | Инв. № подл.

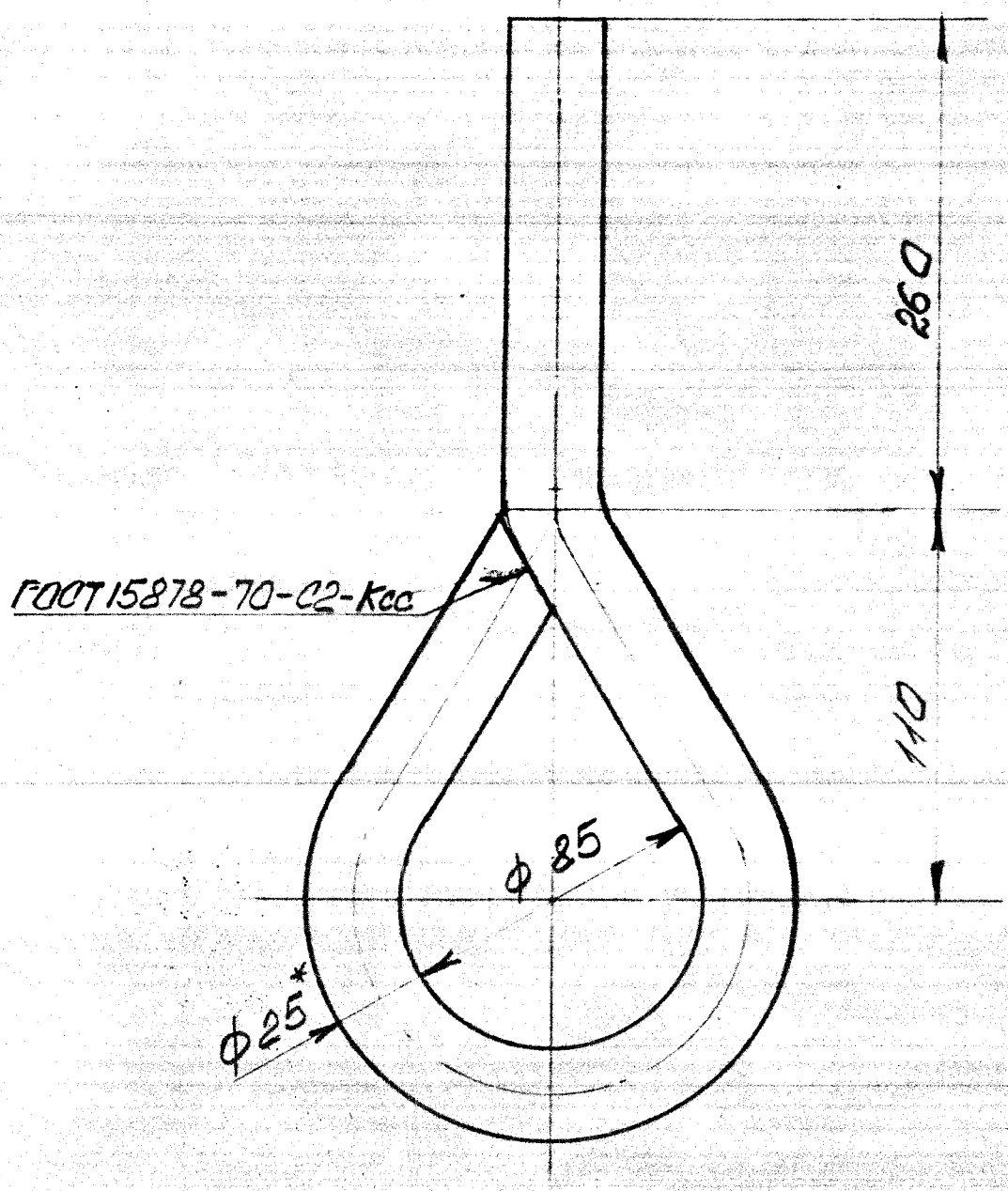

1. ОТУ по ОСТ 26-08-948-73
2. * Размеры для справок

Изм	Лист	№ докум.	Подп.	Дата	ПН-29-67.00.00.005	Лист	Масса	Масштаб
Разраб.		Якудова		17.02.82	Скоба грузовая			1:2
Пров.						Лист	Листов 1	
Т. контр.								
Нач. ПКО		Торопов			Круг 25 ГОСТ 2590-71 / Ст.3 ГОСТ 535-58	Балахнинский ЦБК им. Дзержинского ПКО		
Н. контр.								
Утв.								

Перв. примен. | Справ. № | Подп. и дата | Инв. № дубл. | Взам. инв. № | Подп. и дата | Инв. № подл.

Копировал | Форма 4а | Формат 11