013.1003.20.000

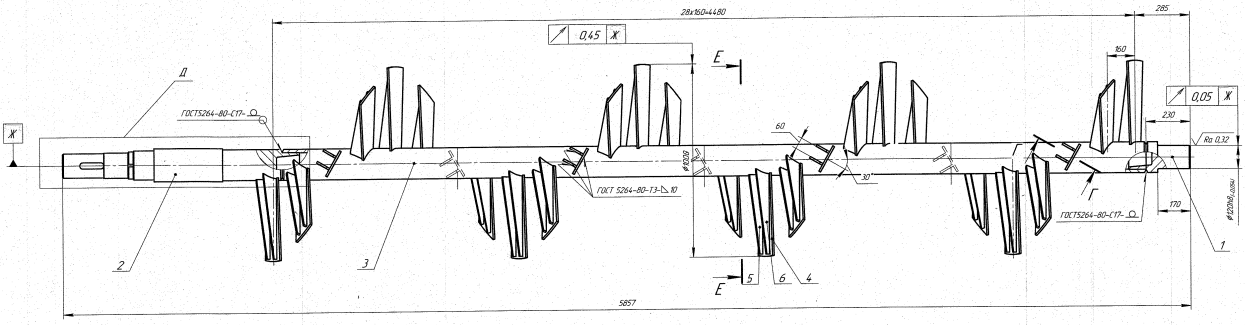

Е–Е

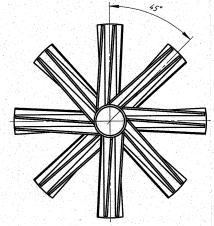

Д (1:4)

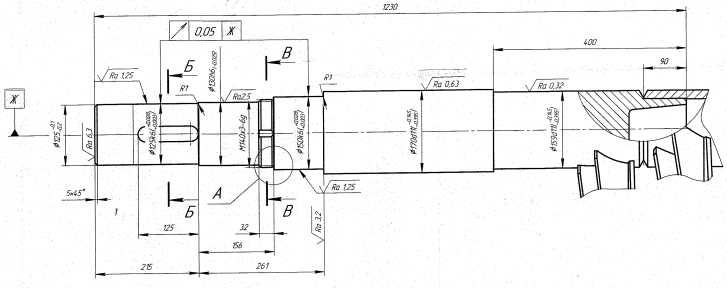

А(1:1)

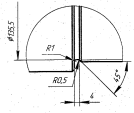

Примечания

1.Данный чертеж выполнен на основании чертежей
№ 013.0891.10.000.
№ 013.0891.20.000.
для систематизации размеров валов смесителя.

Технические требования

1. H14, h14, ± $\frac{IT14}{2}$.
2. * Размер для справок.

Г–Г(1:5) ↻ 60°

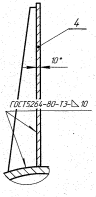

Б–Б(1:4)

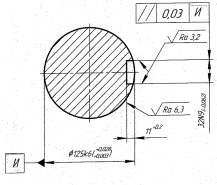

В–В(1:4)

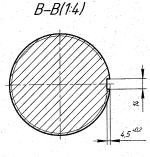

Формат	Зона	Поз.	Обозначение	Наименование	Кол.	Примечание
				Детали		
А3		1	013.1003.10.001	Концевик короткий	1	
"1		2	013.1003.20.001	Концевик левый	1	А4х3
А4		3	013.1003.20.002	Труба вала смесителя левого	1	
А4		4	013.1003.10.004	Лопатка	29	
А4		5	013.1003.10.005	Ребро	29	
А4		6	013.1003.10.006	Ребро	29	

Изм.	Лист	№ докум.	Подп.	Дата	013.1003.20.000		
Разраб.		Ларина Н.А.		13.01.23	Вал смесителя левый правого вращения	Лит.	Масса	Масштаб
Пров.		Архипов С.А.		13.01.23			730	1:10
Т.контр.						Лист	Листов 1
Нач. ПКО		Бабков С.А.		13.01.23	ПКО ПАО "КСЗ" Цех №3 Участок №6		
Н.контр.		Бережной И.А.		13.01.23			
Утв.		Мухутдинов					

Залит поз. цифрой 4 по отдуванию

Волошин 13.01.23

Копировал 13.01.2023 Формат А1

Перв. примен.

Справ. №

Подп. и дата

Инв. № дубл.

Взам. инв. №

Подп. и дата

Инв. № подл.

15/23