

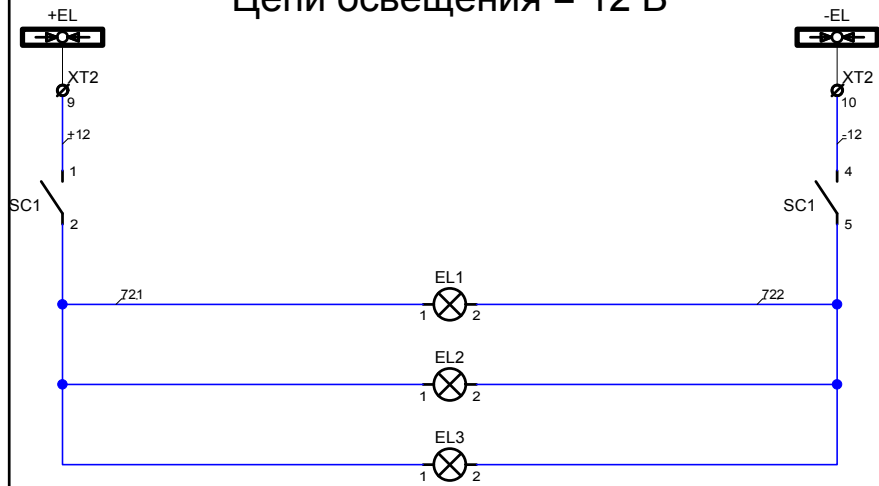


Поясняющей схема
главных цепей

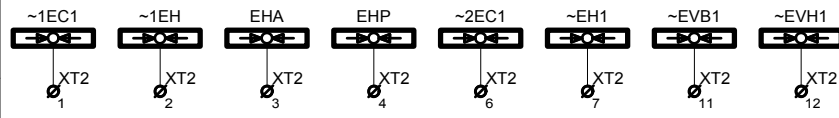
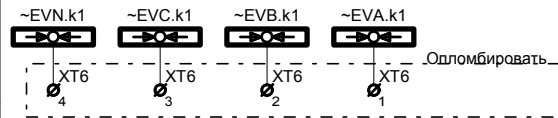
Согласовано				
Изм. № подл.	Подпись и дата	Взам. инв. №		

						ОЛ-600.ВНА/ТЕ-10/630.ПТ-20.000-ЭЗ			
						ОАО "Рыбинская городская электросеть", Замена оборудования РУ-6,0кВ ТП-55.			
Изм.	Кол.уч.	Лист	№ докум.	Подпись	Дата	РУ-6 кВ. Вторичные цепи камер КСО-298. Линия к Тр-ру №1(2), яч. 9,10.	Стадия	Лист	Листов
Разраб.	Сахно						Р	1	5
Провер.	Курочкин								
Т.контр.									
ГИП						Схема электрическая принципиальная		 "ЯЭТЗ"	
Н.контр.									
Утв.									

Цепи освещения = 12 В



Шинки освещения = 12 В
Выключатель = 12 В
Релейный отсек
Кабельный отсек
Фасад



Шинки коммерческого учета
Шинки управления, сигнализации

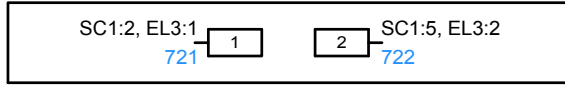
Согласовано				
Инов. № подл.	Подпись и дата	Взам. инв. №		

Изм	Лист	№ докум.	Подпись	Дата

ОЛ-600.ВНА/ТЕ-10/630.ПТ-20.000-Э3

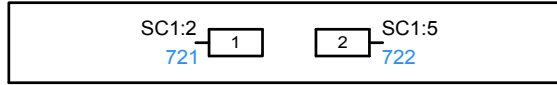
Релейный отсек

EL1
ARL-LM5050-3L-12V WHITE



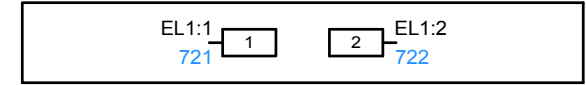
Высоковольтный отсек

EL2
ARL-LM5050-3L-12V WHITE



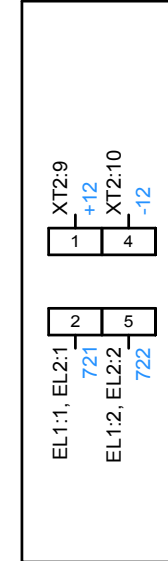
Фасад

EL3
ARL-LM5050-3L-12V WHITE





Правая фасадная стойка

SC1
SC 767 4с 12v синий



Согласовано				
Изм. № подл.	Подпись и дата	Взам. инв. №		

						ОЛ-600.ВНА/ТЕ-10/630.ПТ-20.000-Э4			
						ОАО "Рыбинская городская электросеть", Замена оборудования РУ-6,0кВ ТП-55.			
Изм	Кол.уч.	Лист	№ докум.	Подпись	Дата	РУ-6 кВ. Вторичные цепи камер КСО-298. Линия к Тр-ру №1(2), яч. 9,10.	Стадия	Лист	Листов
Разраб.	Сахно						Р	3	5
Провер.	Курочкин								
Т.контр.									
ГИП						Схема электрических соединений			
Н.контр.									
Утв.									

ХТ6

		1				
		2				
		3				
		4				

Согласовано

Изм.	Лист	№ докум.	Подпись	Дата

ОЛ-600.ВНА/ТЕ-10/630.ПТ-20.000-Э4

ХТ2

		1			
		2			
		3			
		4			
		5			
		6			
		7			
		8			
		9	+12		SC1:1
		10	-12		SC1:4
		11			
		12			

Согласовано		

Инов. № подл.	Подпись и дата	Взам. инв. №

Изм	Лист	№ докум.	Подпись	Дата

ОЛ-600.ВНА/ТЕ-10/630.ПТ-20.000-Э4

Лист

5